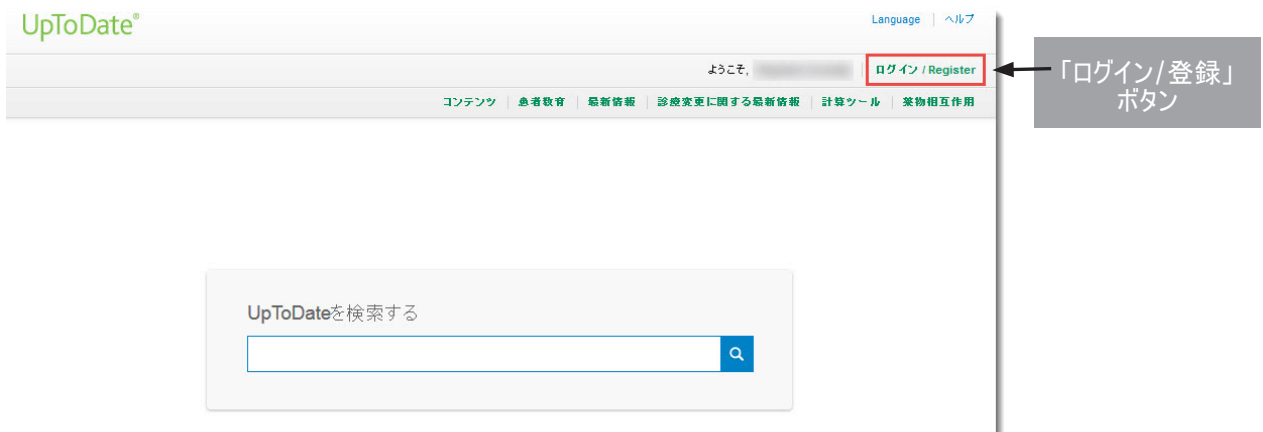


## Health

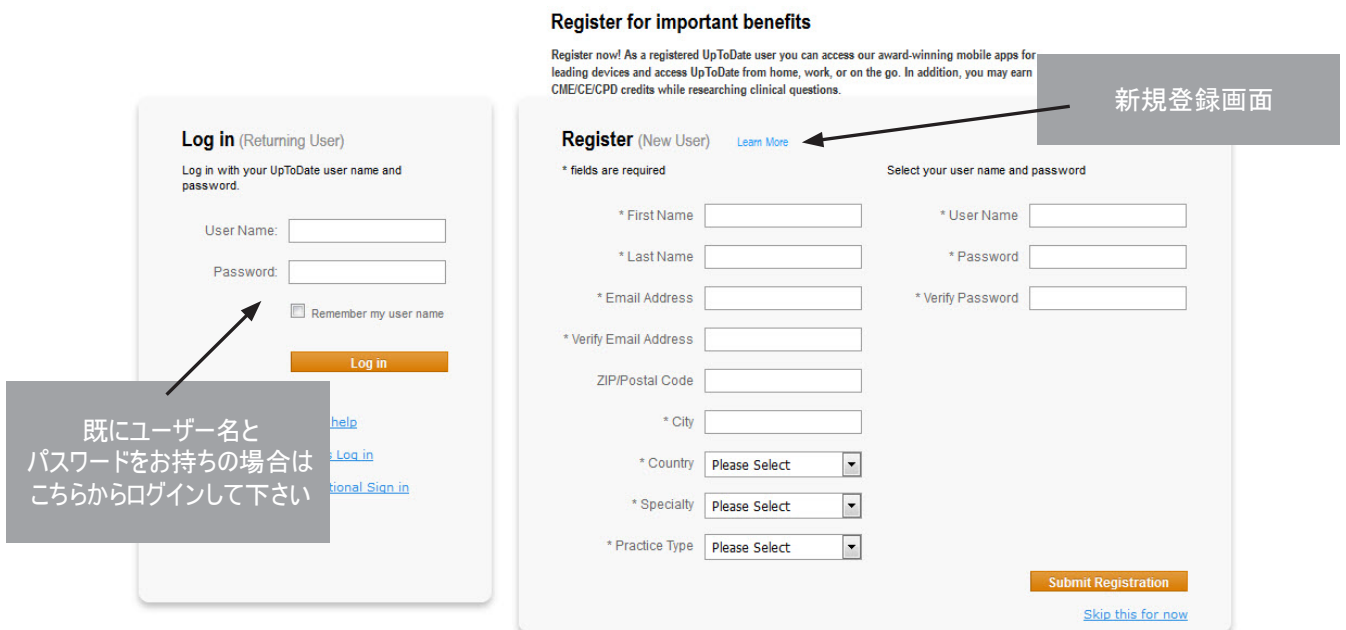
# UpToDate® Anywhere Access Tip Sheet

## 登録手順

1. 施設内のインターネットに接続したコンピューターから [www.uptodate.com](http://www.uptodate.com) にアクセスします。
2. 画面右上の「ログイン/登録」をクリックします。



3. 必須項目に入力し、「Submit Registration」ボタンをクリックします。  
**重要: モバイルアプリの利用と生涯教育単位 (CME) の取得を可能にするには、施設内のインターネットに接続したコンピューターから登録する必要があります。**
4. 個人購読や他施設で使用しているユーザー名とパスワードをお持ちの場合は、画面左側からログインして下さい。



登録が完了すると、モバイルアプリのダウンロード方法が記載された確認メールが届きます。  
 これで登録完了です。モバイルアプリからログイン可能となり、生涯教育単位 (CME) も取得して頂けます!

## モバイルアクセス


ユーザー登録後は最大2台のモバイル端末にUpToDateモバイルアプリをインストールすることができます。

1. スマートフォンやタブレットのアプリストアで「UpToDate」と検索し、アプリ（無料）をインストールします。
2. アプリを開くと、ログイン画面が表示されます。
3. 登録したユーザー名とパスワードでログインします。  
アプリがユーザー名とパスワードを記憶するので、ログインが必要なのは初回のみです。

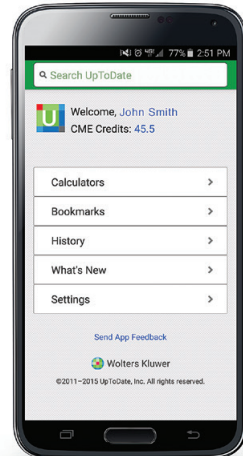
## 施設外からのアクセス

- モバイルアプリに加えて、施設外のインターネットに接続したあらゆるコンピューターからUpToDateをご利用頂けます。
- [www.uptodate.com](http://www.uptodate.com) にアクセスし、画面右上の「ログイン」ボタンをクリックします。  
ユーザー名とパスワードを入力すると検索ページが開きます。

iOS®版UpToDateアプリ



Android®版UpToDateアプリ



## アクセス権の保持

- モバイルアプリや施設外でUpToDateに継続的にアクセスするためには、90日ごとに「再認証」という所属機関への在籍確認が必要です。
- 再認証は、施設内のインターネットに接続したコンピューターから [www.uptodate.com](http://www.uptodate.com) にアクセスして、ご自身のユーザー名とパスワードでログインするだけで完了します。

注意: 最終ログインから80日経過した時点でアプリ内およびメールにて、再認証についてのお知らせが配信されます。90日目に再度お知らせが配信されます。90日目に再認証をしなかった場合、アカウントは無くなりませんが、モバイルアクセスとリモートアクセスが無効になります。再度アクセスを有効にしたい場合、施設内のインターネットに接続したコンピューターからUpToDateにアクセスし、ログインを行って下さい。

お問い合わせ先:  
Wolters Kluwer  
東京都港区三田1-3-31  
フォーキャスト三田ビル5階  
03-5427-1930 | [utdjapan@wolterskluwer.com](mailto:utdjapan@wolterskluwer.com)

詳細は [www.uptodate.com](http://www.uptodate.com) を  
ご覧下さい

トレーニングサポートについてのご相談:  
[utdjapan@wolterskluwer.com](mailto:utdjapan@wolterskluwer.com)